

EMPRESA DE SERVICIOS PUBLICOS DE SABANETA E.S.P.
ESTADO DE RESULTADOS INTEGRAL
CONSOLIDADO DE ACTIVIDAD FINANCIERA, ECONOMICA, SOCIAL Y AMBIENTAL

A 30 de Septiembre de 2022 Vs 30 de Septiembre de 2021


Nit 811.042.483 - 6

(Cifras Expresadas en Pesos Colombianos)

	2022	2021	Variación
<i>Venta de Servicios</i>	8.198.174.374	4.495.424.732	3.702.749.642
Total Ingresos Operacionales	8.198.174.374	4.495.424.732	3.702.749.642
<i>Financieros</i>	5.931.677	7.304.056	-1.372.379
<i>Extraordinarios</i>	17.129.994	84.206.765	-67.076.771
Total Ingresos no Operacionales	23.061.671	91.510.821	-68.449.150
TOTAL INGRESOS	8.221.236.045	4.586.935.553	3.634.300.492
<i>Costos por Servicios</i>	3.119.637.649	1.997.253.071	1.122.384.578
Utilidad (Pérdida) Bruta	5.101.598.396	2.589.682.482	2.511.915.914
<i>Gastos Operacionales</i>	2.766.211.057	1.453.571.258	1.312.639.799
<i>De Administración</i>	2.679.966.568	1.442.496.126	1.237.470.442
<i>Financieros</i>	86.244.489	11.075.132	75.169.357
Utilidad (Pérdida) Operacional	2.335.387.339	1.136.111.224	1.199.276.115
<i>Gastos Extraordinarios</i>	221.731.343	203.300.838	18.430.505
Utilidad (Pérdida) Antes de Impuesto de Renta	2.113.655.996	932.810.386	1.180.845.610
<i>Provisión Impuesto de Renta 35%</i>	739.779.599	298.499.323	441.280.275
UTILIDAD (PERDIDA) DEL EJERCICIO	1.373.876.397	634.311.062	739.565.335


JUAN PABLO PIMIENTA BOTERO

Representante Legal
 Empresa de Servicios Públicos de Sabaneta E.S.P.
 C.C. 8.162.535


GLORIA LUCÍA GÓMEZ SÁNCHEZ

Contador Público
 Tarjeta Profesional No. 165514-T
 C.C. 71.610.443

EMPRESA DE SERVICIOS PUBLICOS DE SABANETA E.S.P.

ESTADO DE SITUACION FINANCIERA

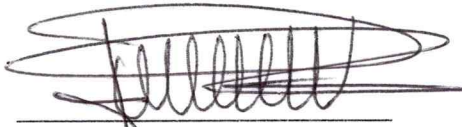
INFORME ECONOMICO

A 30 de Septiembre de 2022 Vs 30 de Septiembre de 2021

Nit 811.042.463 - 6

(Cifras Expresadas en Pesos Colombianos)

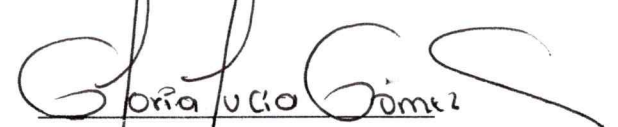
ACTIVOS	2022	2021	Variación	PASIVOS	2022	2021	Variación
ACTIVO CORRIENTE				PASIVO CORRIENTE			
Depósitos en Instituciones Financieras	1.644.914.323	1.893.586.592	-248.672.269	Obligación Financiera	40.000.000	0	40.000.000
Deudores Prestaciones Servicios	3.559.228.234	3.646.210.134	-86.981.900	Adquisición de Bienes y Servicios	717.712.987	2.082.632.292	-1.364.919.305
Anticipos y Avances	10.344.900	6.995.600	3.349.300	Acreeedores	87.368.443	57.418.697	29.949.746
Anticipos o Saldos a Favor por Impuestos	470.490.075	220.081.345	250.408.730	Impuestos por Pagar	1.100.946.392	413.726.996	687.219.396
Inventario de Materiales	383.052.696	147.363.425	235.689.271	Obligaciones Laborales	305.182.043	91.761.139	213.420.904
				Provisión para Obligaciones Fiscales	-	23.947.495	-23.947.495
				Recaudos a Favor de Terceros	-	-	-
TOTAL ACTIVO CORRIENTE	6.068.030.228	5.914.237.096	153.793.132	TOTAL PASIVO CORRIENTE	2.251.209.865	2.669.486.619	-418.276.754
Activos por Impuestos Diferidos Niif	199.407.359	127.646.905	71.760.454	Pasivos por Impuestos Diferidos Niif	152.709.260	152.709.260	-
ACTIVO NO CORRIENTE				PASIVO NO CORRIENTE			
Propiedades, Planta y Equipo				Obligación Financiera	1.080.000.000	-	1.080.000.000
terreno	1.133.170.534	-	1.133.170.534	TOTAL PASIVO	3.483.919.125	2.822.195.879	661.723.246
Construcciones en curso	304.036.948	-	304.036.948	PATRIMONIO			
Maquinaria y Equipo	90.848.231	58.523.595	32.324.636	Capital Fiscal	2.589.322.285	2.589.322.285	-
Edificaciones	437.829.466	-	437.829.466	Reservas	557.229.595	470.016.165	87.213.430
Redes, Líneas y Cables	160.954.899	160.954.899	-	Resultado de Ejercicios Anteriores	1.548.935.679	1.026.448.618	522.487.061
Equipo de Ayudas Audiovisuales	1.649.785	1.649.785	-	Cuenta NIIF Patrimonio	-123.275.120	-123.275.120	-
Otras Maquinarias y Equipos	722.860.577	722.860.577	-	Resultados del Ejercicio	1.373.876.397	634.311.062	739.565.335
Muebles y Equipos de Oficina	42.577.718	42.577.718	-				
Equipos de Computación y Comunicación	321.815.616	244.963.739	76.851.877				
Equipo de Transporte, Tracción y Elevación	441.594.154	375.732.154	65.862.000				
Cuenta NIF Activos Propiedad, Planta y Eq.	1.443.159.342	1.443.158.442	900				
Depreciación Acumulada	-1.307.197.216	-1.169.788.343	-137.408.873				
Cuenta NIF Activos Propiedad, Planta y Eq.	-630.729.679	-503.497.677	-127.232.002				
TOTAL ACTIVO NO CORRIENTE	3.361.977.734	1.504.781.794	1.857.195.940	TOTAL PATRIMONIO	5.946.088.836	4.596.823.010	1.349.265.826
TOTAL ACTIVOS	9.430.007.962	7.419.018.890	2.010.989.072	TOTAL PASIVO Y PATRIMONIO	9.430.007.962	7.419.018.890	2.010.989.072



JUAN PABLO PIMIENTA BOTERO

Representante Legal

Empresa de Servicios Públicos de Sabaneta E.S.P.
C.C. 8.162.535



GLORIA LUCIA GOMEZ SANCHEZ

Contador Público

Carta Profesional No. 165514-1
C.C. 71.610.443