


EMPRESA DE SERVICIOS PUBLICOS DE SABANETA E.S.P.

ESTADO DE SITUACION FINANCIERA

INFORME ECONOMICO

A 31 de Junio de 2023 Vs 31 de Junio de 2022
 NR 811.042.483 - 6
 (Cifras Expresadas en Pesos Colombianos)

	2023	2022	Variación		2023	2022	Variación
ACTIVOS				PASIVOS			
ACTIVO CORRIENTE				PASIVO CORRIENTE			
Depósitos en Instituciones Financieras	962.598.594	1.341.720.740	-379.122.146	Obligación Financiera	129.611.054	60.000.000	69.611.054
Deudores Prestaciones Servicios	945.713.252	3.172.816.479	-2.227.103.227	Adquisición de Bienes y Servicios	429.162.304	2.810.992.366	-2.381.830.062
Anticipos y Avances	-	8.874.100	-8.874.100	Acreedores	44.854.573	53.209.195	-8.354.622
Anticipos o Saldos a Favor por Impuestos	211.597.322	160.749.445	30.847.877	Impuestos por Pagar	55.900.495	44.267.290	11.633.205
Inventario de Materiales	412.018.701	457.755.291	-412.018.701	Obligaciones Laborales	140.060.120	220.221.549	-80.161.429
				Provision para Obligaciones Fiscales	50.867.763	-	50.867.763
				Recaudos a Favor de Terceros	-	-	-
TOTAL ACTIVO CORRIENTE	2.531.927.869	5.161.916.055	-2.629.988.186	TOTAL PASIVO CORRIENTE	850.456.309	3.188.690.400	-2.338.234.091
Activos por Impuestos Diferidos NIIF	225.350.493	199.407.359	25.943.134	Pasivos por Impuestos Diferidos NIIF	158.375.391	152.709.260	5.666.131
ACTIVO NO CORRIENTE				PASIVO NO CORRIENTE			
Propiedades, Planta y Equipo Terreno	1.133.170.534	1.133.170.534	-	Obligación Financiera	317.564.000	1.080.000.000	-762.436.000
Maquinaria y Equipo	100.780.931	90.848.231	9.932.700	TOTAL PASIVO	1.328.395.700	4.421.399.660	-3.093.003.960
Edificaciones	837.829.466	437.829.466	400.000.000	PATRIMONIO			
Redes, Líneas y Cables	160.954.899	160.954.899	-	Capital Fiscal	2.569.322.285	2.569.322.285	-
Equipo de Ayudas Audiovisuales	1.649.785	1.649.785	-	Reservas	724.084.989	557.229.585	166.855.394
Otras Maquinarias y Equipos	722.860.577	722.860.577	-	Resultado de Ejercicios Anteriores	2.716.226.516	1.548.935.679	1.167.290.837
Muebles y Equipos de Oficina	88.651.916	42.577.718	44.074.198	Cuenta NIIF Patrimonio	-123.275.120	-123.275.120	-
Equipos de Computación y Comunicación	384.924.416	317.116.616	67.807.800	Resultados del Ejercicio	-1.090.839.575	-733.981.453	-356.858.122
Equipo de Transporte, Tracción y Elevación	693.594.154	441.594.154	252.000.000	TOTAL PATRIMONIO	4.815.519.095	3.838.230.966	977.288.109
Cuenta NIIF Activos Propiedad, Planta y Eq.	1.443.158.442	1.443.158.442	-	TOTAL PASIVO Y PATRIMONIO	6.141.914.795	8.259.630.646	-2.117.715.852
Depreciación Acumulada	-1.441.706.459	-1.269.962.265	-171.744.194				
Cuenta NIIF Activos Propiedad, Planta y Eq.	-739.232.228	-523.490.925	-115.741.303				
TOTAL ACTIVO NO CORRIENTE	3.609.986.926	3.097.714.591	512.272.335				
TOTAL ACTIVOS	6.141.914.795	8.259.630.646	-2.117.715.851				



JUAN PABLO PIMENTEL BOTERO
 Representante Legal
 Empresa de Servicios Públicos de Sabaneta E.S.P.
 C.C. 8.162.535





GLORIA LICIA GÓMEZ SÁNCHEZ
 Contador Público
 Tarjeta Profesional No. 165514-T
 C.C. 42.822.513

EMPRESA DE SERVICIOS PUBLICOS DE SABANETA E.S.P.
ESTADO DE RESULTADOS INTEGRAL
CONSOLIDADO DE ACTIVIDAD FINANCIERA, ECONOMICA, SOCIAL Y AMBIENTAL

A 31 de Junio de 2023 Vs 31 de Junio de 2022
 NIT 811.042.483 - 6
 (Cifras Expresadas en Pesos Colombianos)

	2023	2022	Variación
Venta de Servicios	3.453.364.992	3.186.429.073	266.935.919
Total Ingresos Operacionales	3.453.364.992	3.186.429.073	266.935.919
Financieros	12.911.472	4.733.345	8.178.127
Extraordinarios	-	9.120.781	-9.120.781
Total Ingresos no Operacionales	12.911.472	13.854.126	-942.654
TOTAL INGRESOS	3.466.276.464	3.200.283.199	265.993.265
Costos por Servicios	2.484.847.441	1.707.686.240	777.161.201
Utilidad (Pérdida) Bruta	981.429.023	1.492.596.959	-511.167.936
Gastos Operacionales	1.904.836.092	2.079.313.015	-174.476.923
De Administración	1.863.706.439	2.020.475.372	-156.768.933
Financieros	41.129.653	58.837.643	-17.707.990
Utilidad (Pérdida) Operacional	-923.407.069	-586.716.056	-336.691.013
Gastos Extraordinarios	167.432.506	147.265.397	20.167.109
Utilidad (Pérdida) Antes de Impuesto de Renta	-1.090.839.575	-733.981.453	-356.858.122
Provisión Impuesto de Renta 35%	-	-	-
UTILIDAD (PERDIDA) DEL EJERCICIO	-1.090.839.575	-733.981.453	-356.858.122


JUAN PABLO PIMENTA BÓTERO
 Representante Legal
 Empresa de Servicios Públicos de Sabaneta E.S.P.
 C.C. 8.162.535


GLORIA LUCIA GÓMEZ SÁNCHEZ
 Contador Público
 Tarjeta Profesional No. 165514-T
 C.C.42.822.513